



SAIGON CARGO SERVICE CORP.

Ref: SCSC21/G/TB/295

Ho Chi Minh City, date 26 month 07 year 2021

ANNOUNCEMENT

IMPLEMENTATION OF EXPORT CARGO VCT REGISTRATION SERVICE "ONLINE"

To: Esteemed Customers

Saigon Cargo Service Corporation (SCSC) would like to express our sincere thanks for Esteemed Customers trusting and using our terminal services during the past time and so far. In order to facilitate for Esteemed Customers to actively register for a VCT (Vehicle Control Ticket – the card to control trucks accessing in and out terminal) to be served export cargo delivery procedures at SCSC Terminal by registering "ONLINE".

Since 1st Aug 2021 SCSC will launch a test run for Esteemed Customers in registering and issuing VCT "ONLINE"

Implementation:

- Please refer to the user manual to register and to confirm the service (refer to the attached manual).
- Please note that the service only applies to eligible Customers whose export shipments have been booked and confirmed by Airlines and are ready for delivering to SCSC Terminal. Not applicable to the cases of shipments are not having enough information (shipments without booking, not enough quantity for delivering etc.).
- After Customers fulfill the registration and such the export shipments are ready for a delivery, the electronic VCT will be confirmed and issued by SCSC. Customers will receive a VCT via email. Please present your information (VCT or Registration Code) to receive your control pass at the Counter of Access Control System (ACS) then.

Note: This service is free of charges and only applying for trucks of delivering export cargo to SCSC.

During the test run time, if the system is not perfect yet, please give us your sympathy. SCSC would like to thank Customers for their cooperation and help to SCSC to improve this new service.

Thank you and Best Regards,

Deputy Managing Director



Circulation to:

- Esteemed Customers;
- Recorded: GEN, OPS.

Nguyễn Châu Sơn

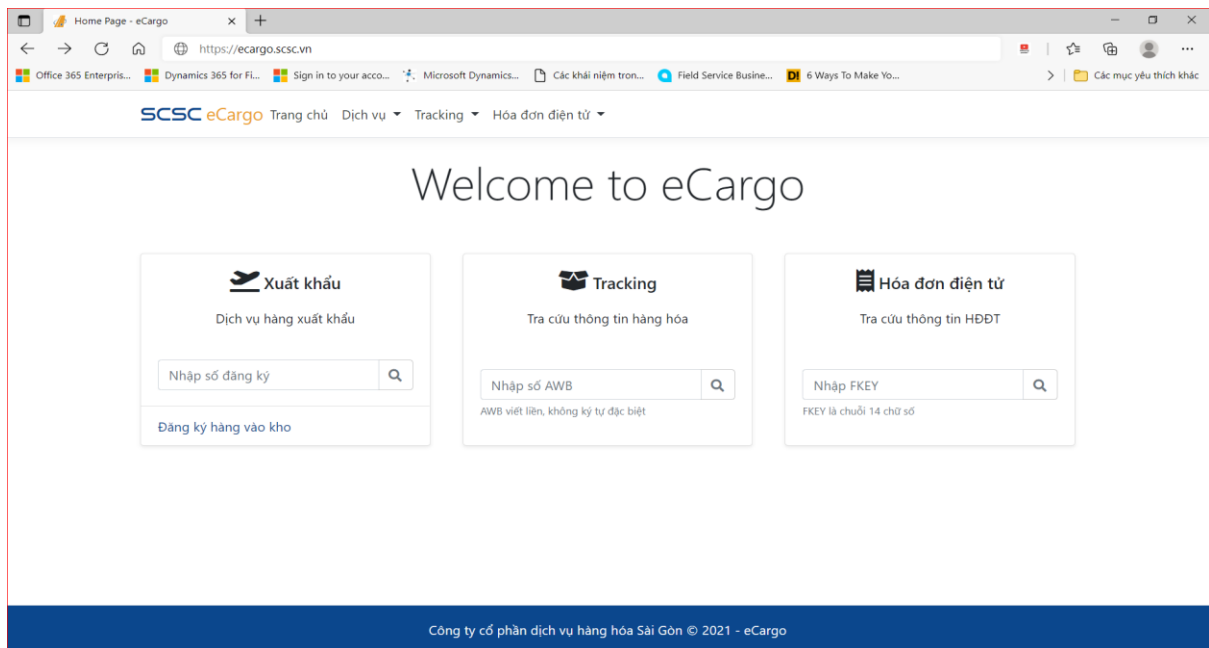
HƯỚNG DẪN ĐĂNG KÝ VCT EXPORT ONLINE

I. MỤC ĐÍCH

Hướng dẫn các bước thao tác truy cập, đăng ký và theo dõi trạng thái VCT Export Online

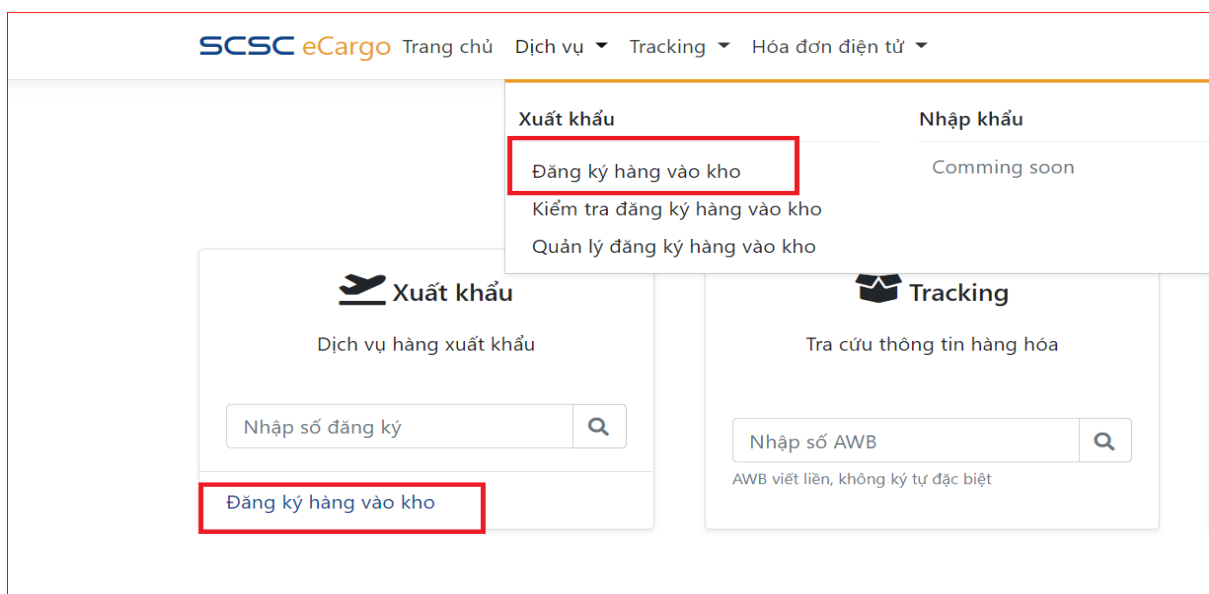
II. TRUY CẬP

Người dùng truy cập vào đường dẫn: <https://ecargo.scsc.vn/>



Hình 1 : giao diện khi truy cập vào ecargo.scsc.vn

Chọn **Dịch vụ** → **Xuất khẩu** → **đăng ký hàng vào kho** hoặc **Đăng ký hàng vào kho** ở ô Xuất khẩu trên giao diện để tiến hành đăng ký.



Hình 2: chọn tính năng đăng ký hàng vào kho ở giao diện

III. ĐĂNG KÝ HÀNG VÀO KHO

Giao diện đăng ký hàng vào kho sẽ bao gồm thông tin đăng ký hàng và thông tin AWB (**Thêm AWB**)

1. Thông tin đăng ký:

Điền đầy đủ các thông tin (**Ngày hàng vào, Biển số, nhân viên đại lý v.v..**). **Chú ý:** điền đúng email đang sử dụng để xác thực .

The screenshot shows a web browser window with the URL 'ecargo.scs.vn/Export/VCTOrder/Create'. The page title is 'SCSC eCargo Trang chủ Dịch vụ Tracking Hòa đơn điện tử'. The main heading is 'ĐĂNG KÝ HÀNG VÀO KHO'. The form contains the following fields:

- Ngày hàng vào (*)**: 22/07/2021, 11:00 - 12:00
- Biển số xe (*)**: 51G00000, with a 'Đi bộ' button.
- Nhân viên đại lý (*)**: NGUYEN VAN A
- Email (*)**: mail@company.com
- ĐTDD (*)**: (empty)

Below the form is a table with the following columns: AWB No, House No, Số kiện, Trọng lượng, Thông tin. A blue button labeled 'Tạo phiếu' is located at the bottom left of the form area.

At the bottom of the page, there is a footer: 'Công ty cổ phần dịch vụ hàng hóa Sài Gòn © 2021 - eCargo'.

Hình 3: giao diện Đăng ký hàng vào kho

2. Thêm AWB

Chọn **thêm AWB** sau đó Điền đầy đủ **thông tin hàng hóa** vào form (**Số hiệu chuyến bay, Vận đơn chủ, Vận đơn thứ cấp-nếu có, Ngày bay, số kiện, trọng lượng, v.v...**). Lưu ý: Ô SHC nếu không có thì điền **KHÔNG CÓ** vào form

The screenshot shows the 'Thêm AWB' (Add AWB) form in the SCSC eCargo system. The form is a modal window with various input fields for shipping details. The fields include:

- Số hiệu CB (*): SQ 178
- Ngày bay - Nơi đến (*): [ETA 23/07/2021 15:00] 23/07/2021 SIN
- Vận đơn chủ (*): 456 10000000
- Vận đơn thứ cấp: 000000000000
- Mã vận đơn (*): 0
- Trọng lượng (*): 0.0
- Số kiện (*): 0
- Trọng lượng từ 0.1 đến 99999.0: 0.0
- Đại lý (*): UPS SUPPLY CHAIN SOLUTIONS C/O NAM KHAI TRANSPORTATION INTL CO LTD
- Tên hàng hóa (*):
- SHC (*):
- Số định danh Hải Quan:

Buttons: Close, Save & Close, Save

Hình 4: điền thông tin AWB

Sau khi nhập xong thông tin AWB và HAWB. Nếu muốn thêm thông tin AWB mới, K/H chọn **Save**. Khi các thông tin đã được nhập đủ, K/H chọn **Save&Close** để kết thúc. Thông tin AWB đã được nhập sẽ được thể hiện ở cuối form giao diện **ĐĂNG KÝ HÀNG VÀO KHO**

The screenshot shows the 'ĐĂNG KÝ HÀNG VÀO KHO' (Register Goods to Warehouse) form in the SCSC eCargo system. The form is a modal window with various input fields for shipping details. The fields include:

- Ngày hàng vào (*): 23/07/2021 13:00 - 14:00
- Biển số xe (*): 51G34567
- Ngày vào kho phải lớn hơn ngày hiện tại
- Biển số xe để ở hoặc 9 ký tự, viết liền và không ký tự đặc biệt
- Nhân viên đại lý (*): NGUYEN HOANG LOC
- Số CMND, Passport, Bằng lái (*): 025000888
- Họ tên viết liền và không ký tự đặc biệt
- Thông tin viết liền, không ký tự đặc biệt
- Email (*): locnh@scsc.vn
- ĐTDDD (*): 0123456789

Buttons: + Thêm AWB, Tạo phiếu

AWB No	House No	Số kiện	Trọng lượng	Thông tin
456-12345786	0001	1	23	- SQ178 - 23 Jul - SIN - CONSOL - NONE - UPS SUPPLY CHAIN SOLUTIONS C/O NAM KHAI TRANSPORTATION INTL CO LTD
456-12345786	0002	3	44	- SQ178 - 23 Jul - SIN - CONSOL - NONE - UPS SUPPLY CHAIN SOLUTIONS C/O NAM KHAI TRANSPORTATION INTL CO LTD

Hình 5: giao diện sau khi thêm AWB.

- **Sửa và xóa AWB**

Sau khi điền thông tin AWB đầy đủ, nếu phát hiện sai sót cần chỉnh sửa hoặc xóa bớt, K/H có thể dùng chức năng sửa hoặc xóa AWB.


- ✓ **Để sửa AWB:** Chọn  trên AWB cần sửa để mở giao diện sửa AWB

Lưu ý: sau khi điền đủ và kiểm tra kỹ thông tin cần sửa, để thông tin chỉnh sửa được cập nhật khách hàng **BẮT BUỘC** phải chọn **UPDATE** để kết thúc thao tác chỉnh sửa AWB.

Sửa AWB

Số hiệu CB (*)	Ngày bay - Nơi đến (*) [ETA 22/07/2021 15:00]
<input type="text" value="SQ"/> <input type="text" value="178"/>	<input type="text" value="22/07/2021"/> <input type="text" value="SIN"/>
Vận đơn chủ (*)	Vận đơn thứ cấp
<input type="text" value="123"/> <input type="text" value="45622222"/>	<input type="text" value="04"/>
<small>MAWB phải viết liền và không ký tự đặc biệt</small>	<small>House AWB phải viết liền và không ký tự đặc biệt</small>
Số kiện (*)	Trọng lượng (*)
<input type="text" value="1"/>	<input type="text" value="33"/>
<small>Số kiện từ 1 đến 9999</small>	<small>Trọng lượng từ 0.1 đến 99999.0</small>
Đại lý (*)	
<input type="text" value="CONG TY CO PHAN UPS VIET NAM"/>	
Tên hàng hóa (*)	SHC (*)
<input type="text" value="CONSOL"/>	<input type="text" value="NONE"/>
Số định danh Hải Quan	
<input type="text"/>	

Hình 6: Giao diện sửa AWB

- ✓ **Để xóa AWB:** Chọn  trên AWB cần xóa

Sau khi điền và kiểm tra thông tin đầy đủ và chính xác. Click **Tạo phiếu** để tạo VCT và chờ mail xác thực được gửi đến.

IV. XÁC THỰC

Sau khi đăng ký thành công. Bảng xác thực thông tin sẽ hiện ra đồng thời hệ thống sẽ gửi mail xác thực đến email đã được điền vào thông tin đăng ký.

SCSC eCargo Trang chủ Dịch vụ Tracking Hóa đơn điện tử

THÔNG TIN ĐĂNG KÝ HÀNG VÀO KHO

Xác thực đăng ký

Nhập mã xác thực →

Mã xác thực đã được qua email [Gửi lại mã](#)

Số đăng ký OO1KHJNN

Trạng thái Chờ Xác Nhận

Ngày hàng vào 07/23/2021 13:00 - 14:00

Biển số xe 51G34567

Nhân viên đại lý NGUYEN HOANG LOC

Số CMND, Passport, Bằng lái 025000888

Email locnh@scsc.vn

ĐTDD 0123456789

Ngày tạo 07/22/2021 13:51

Ghi chú

Thông tin hàng hóa

AWB No	House No	Số kiện	Trọng lượng	Thông tin
456-12345786	0001	1	23.0	- SQ178 - 23 JUL - SGN/SIN - CONSOL - SHC - UPS SUPPLY CHAIN SOLUTIONS C/O NAM KHAI TRANSPORTATION INTL CO LTD

Hình 7: Xác thực đăng ký

Nhập mã xác thực hoặc click vào đường dẫn theo hướng dẫn trong mail xác thực được gửi đến để tiến hành xác thực đăng ký.

Thu 22/07/2021 13:29

ecargo@scsc.vn

[eCargo] PHIẾU ĐĂNG KÝ HÀNG VÀO KHO SỐ QCWHIJTW - XÁC THỰC THÔNG TIN

To: locnh@scsc.vn

eCargo

XÁC THỰC PHIẾU ĐĂNG KÝ HÀNG VÀO KHO

Mã xác thực: **PUJ2M34QCWHIJTW**

Vui lòng xác thực cho phiếu đăng ký hàng vào kho số QCWHIJTW.
Bấm vào [đây](#) để tiến hành xác thực.

Hoặc truy cập vào website **eCargo** để tra cứu và xác thực

Đây là email tự động, vui lòng không phản hồi email này. Xin cảm ơn quý khách.

Trân trọng,
SCSC

Hình 8: thông tin mail xác thực

SCSC eCargo Trang chủ Dịch vụ ▾ Tracking ▾ Hóa đơn điện tử ▾

XÁC THỰC ĐĂNG KÝ HÀNG VÀO KHO

Mã xác thực (*)

Hình 9: giao diện xác thực đăng ký hàng vào kho

V. THEO DÕI TRẠNG THÁI ĐĂNG KÝ

Sau khi xác thực xong bảng giao diện thông trạng thái đăng ký sẽ hiện lên, đồng thời hệ thống sẽ gửi mail xác nhận **Xác thực thành công** đến email đã được K/H Đăng ký. K/H có thể truy cập theo email hướng dẫn hoặc vào **Dịch vụ**→**Xuất khẩu**→**Kiểm tra đăng ký hàng vào kho** ở trang chủ và nhập số phiếu đăng ký để theo dõi trạng thái đăng ký VCT.



Thu 22/07/2021 13:42

ecargo@scsc.vn

[eCargo] PHIẾU ĐĂNG KÝ HÀNG VÀO KHO SỐ QCWHIJTW

To locnh@scsc.vn; duyminhduong@live.com

eCargo

PHIẾU ĐĂNG KÝ HÀNG VÀO KHO

Số đăng ký : **QCWHIJTW**

Trạng thái : **Xác Thực Thành Công**

VCT đang được xử lý, kiểm tra trạng thái phiếu đăng ký tại **đây**.

Đây là email tự động, vui lòng không phản hồi email này. Xin cảm ơn quý khách.

Trân trọng,
SCSC

Hình 10: Mail xác thực thành công

THÔNG TIN ĐĂNG KÝ HÀNG VÀO KHO

Tạo mới

VX6XBDLF



Hình 11: giao diện kiểm tra đăng ký hàng vào kho

THÔNG TIN ĐĂNG KÝ HÀNG VÀO KHO



Số đăng ký QCWHIJTW
Trạng thái Đang Xử Lý
Ngày hàng vào 07/22/2021 13:00 - 14:00
Biển số xe 51G12345
Nhân viên đại lý NGUYEN HOANG LOC
Số CMND, Passport, Bằng lái 123456789
Email locnh@scsc.vn
ĐTDD 0966295214
Ngày tạo 07/22/2021 13:28

Ghi chú

Thông tin hàng hóa

AWB No	House No	Số kiện	Trọng lượng	Thông tin
123-12345678	001	1	22.0	- SQ178 - 23 JUL - SGN/SIN - CONSOL - SHC: - CONG TY CO PHAN UPS VIET NAM -
123-12345678	002	2	33.0	- SQ178 - 23 JUL - SGN/SIN - CONSOL - SHC: - CONG TY CO PHAN UPS VIET NAM -

Hình 12: thông tin trạng thái đăng ký hàng vào kho